



Lees voordat u begint zorgvuldig deze handleiding.
Vragen of opmerkingen over dit product?
Bel of mail **i**thatsme.

Gebruiksaanwijzing anale afname voor man of vrouw

Heeft u vragen of suggesties?

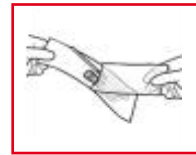
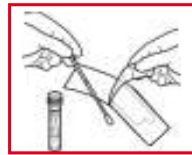
Neem dan contact met ons op!
+31 (23) - 5300 538 (tijdens kantooruren)
support@i-thatsme.nl

SOATestAnywhere B.V.
Haarlem



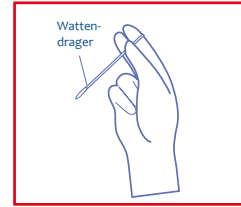
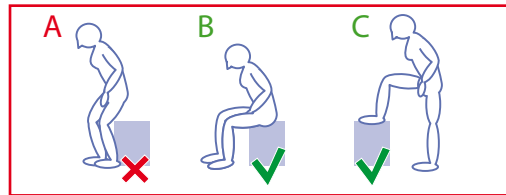
Om wat slijm af te nemen uit de anus dient uw onderlichaam ontkleed te zijn. Neem een positie aan waarin u gemakkelijk de wattendrager in uw anus kunt brengen.

Open de verpakking en haal de wattendrager eruit zonder de wat aan te raken.

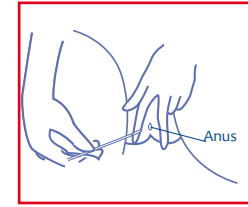


Stap 2 Zorg dat u de juiste positie aanneemt

Neem de positie aan om de wattendrager in te brengen. Bijv: Zittend op het toilet (B) of staand met een voet op een stoel (C).



Neem de wattendrager vast bij de dop tussen uw duim, wijsvinger en middelvinger



Houd de billen uit elkaar en breng de wattendrager in uw anus

Stap 4 Beschrijving van de afname

Breng de wattendrager 2 tot 3 centimeter in de anus en draai ongeveer 15 seconden rond met het uiteinde (maak een roterende beweging). Hierdoor wordt de wand van de endeldarm aangeraakt en wordt het vocht hiervan overgebracht op de wattendrager.

Het kan voorkomen dat er ontlasting op de wattendrager overgebracht wordt. Deze ontlasting vormt geen enkel probleem voor het laboratoriumonderzoek.

Schroef de dop van het busje, plaats de wattendrager in het busje. Breek de steel van de wattendrager af op de inkeping. Schroef de dop op de bus. Het is nu klaar voor verzending.

