



Lees voordat u begint zorgvuldig deze handleiding.  
Vragen of opmerkingen over dit product?  
Bel of mail **i**thatsme.

# Gebruiksaanwijzing vaginale afname

Heeft u vragen of suggesties?

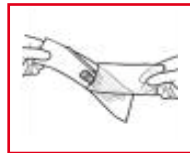
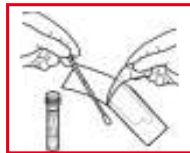
Neem dan contact met ons op!  
+31 (23) - 5300 538 (tijdens kantooruren)  
support@i-thatsme.nl

SOATestAnywhere B.V.  
Haarlem



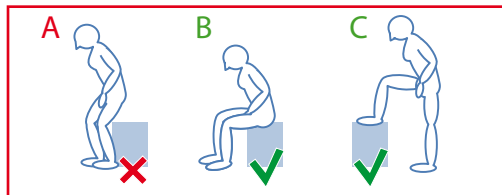
Om wat slijm af te nemen uit de vagina dient uw onderlichaam ontkleed te zijn. Neem een positie aan waarin u gemakkelijk de wattendrager in uw vagina kunt brengen.

Open de verpakking en haal de wattendrager eruit zonder de wat aan te raken.

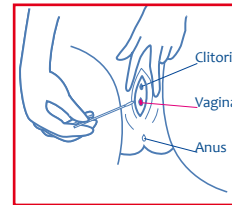


## Stap 2 Zorg dat u de juiste positie aanneemt

Neem de positie aan om de wattendrager in te brengen. Bijv: Zittend op het toilet (B) of staand met een voet op een stoel (C).



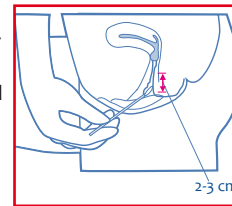
Neem de wattendrager vast bij de dop tussen uw duim, wijsvinger en middelvinger



Houd de buitenste schaamlippen uit elkaar en breng de wattendrager in uw vagina

## Stap 4 Details van de afname

Breng de wattendrager ongeveer 2 tot 3 centimeter in de vagina en draai ongeveer 15 seconden rond met het uiteinde (maak een roterende beweging). Hierdoor raakt de wattendrager de wand van de vagina en neemt wat slijm op.



Schroef de dop van het busje, plaats de wattendrager in het busje. Breek de steel van de wattendrager af op de inkeping. Schroef de dop op de bus. Het is nu klaar voor verzending.

